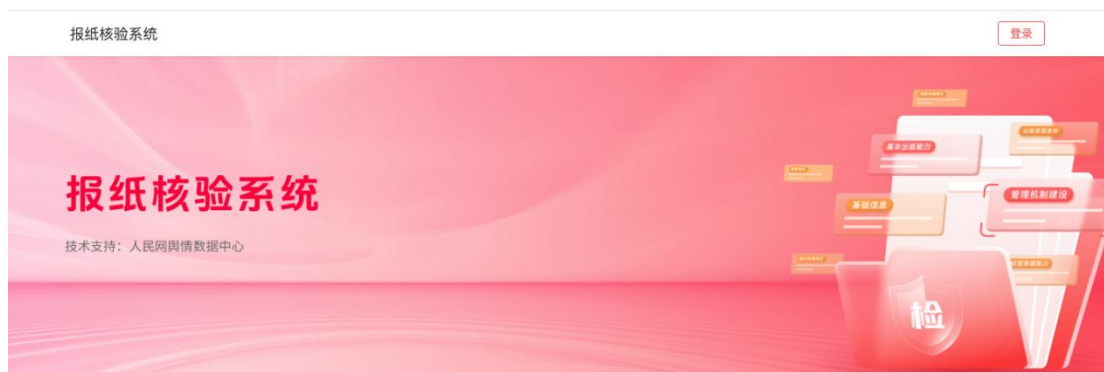


报纸年检服务操作指南

(报纸出版单位)



一、热线电话

填报过程中有任何疑问，请联系

业务支持：010-83138451，010-83138397

技术支持：010-65363476

工作时间：周一至周五

上午：9点至11点

下午：2点至5点

二、操作流程

1. 进入核验系统

进入中国新闻网 (<http://press.nppa.gov.cn/>)，点击<报纸核验系统>点击登陆；或在浏览器打开链接：

<https://nianjian.peoplec.cn/>)



记者证申领流程



新闻记者证查询



全国新闻记者证管理及核验网络系统

[登录系统](#)

学思想

[更多](#)

- 习近平参观“百年守护——从紫禁城到故宫博物院”展览
加快建设文化强国
- 注重家庭，注重家教，注重家风
- 深入推进党的自我革命
- 扎根中国大地赓续中华文脉厚植学术根基 为推进马克思主义中国化...
- 锚定建成文化强国战略目标 不断发展新时代中国特色社会主义文化
- 大力弘扬伟大爱国主义精神，把强国建设、民族复兴伟业不断推向前进

通知公告

[更多](#)

- 台湾在京驻地记者名录 2025-11-05
- 港澳媒体常驻内地记者站及常驻记者名录 2025-11-05
- 2025年新闻记者职业资格考试报名安排 2025-07-25
- 2025年全国新闻记者职业资格考试考生问答 2025-06-05
- 新闻记者证换发专题宣传片 2024-11-08
- 第七版新闻记者证解读 2024-11-08
- 国家新闻出版署关于组织开展新闻单位驻地方机构2... 2024-10-21

“打假治敲”专项行动

新闻记者职业资格考试



报纸核验系统



新闻采编学习

政策法规

记者证管理

基层动态

[更多](#)

- 新闻记者证管理办法
- “港澳记者赴内地采访审批”相关政策
- 广播电视节目制作经营管理规定
- 生成式人工智能服务管理暂行办法
- 出版管理条例
- 广播电视管理条例
- 互联网信息服务管理办法

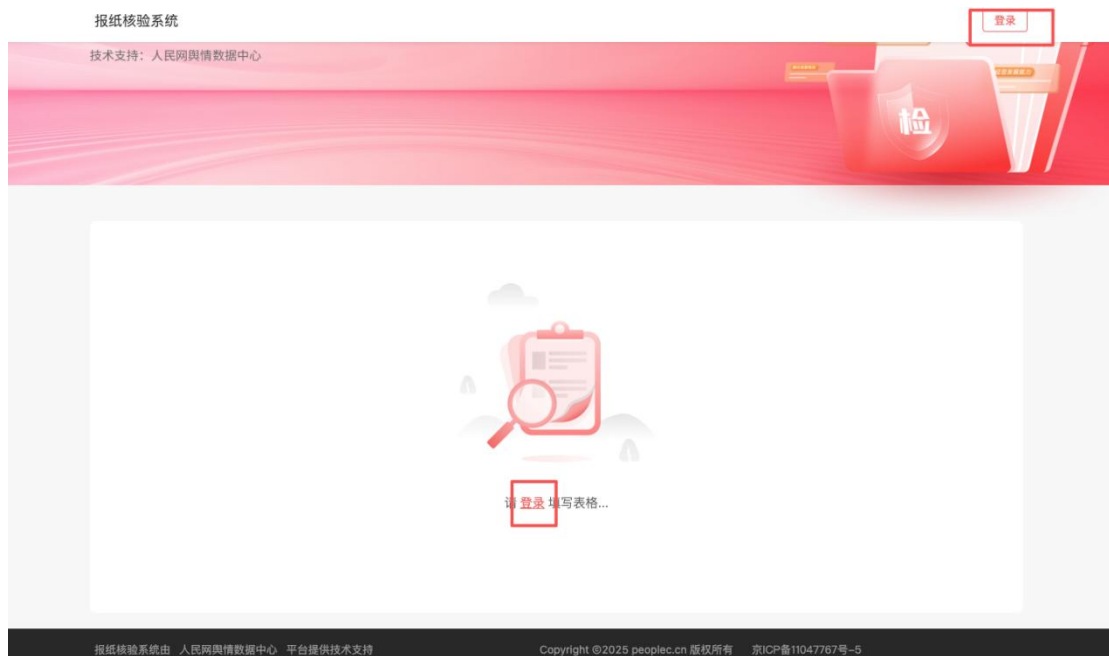
- 2025年第三季度记者证注销公告
- 2025年第三季度记者证核发公告
- 2025年第二季度记者证注销公告
- 2025年第二季度记者证核发公告
- 2025年第一季度记者证注销公告
- 2025年第一季度记者证核发公告
- 2024年第四季度记者证注销公告

- 第四届中国报业创新发展大会在浙江杭州召开
中央网信办部署开展“清朗·整治AI技术滥用...”
- 《新思想引领新时代改革开放——中央主要...
- 把“有意义”的理论讲得“有意思”——重庆...
- 上海市启动营商环境“媒体观察员”共建机制
- 第二届福建省审读阅评沙龙举办
- “河南信息港”等5个违规自媒体账号被依法...

2. 登录账号

进入系统首页，点击右上角或正下方的登录键，进行登陆。登陆账号为国内统一连续出版物号（以CN开头的刊

号)，密码沿用各报纸单位往年登录密码。登录密码由各报纸单位自行管理。



首次登录，请选择密码登录。账号为报纸刊号，统一初始密码可在上级文件中查询。初始密码：Nianjian1234*
注：所有的数字、字母、符号均为半角英文格式，不含空格。

短信登录 | 密码登录

请输入注册账号

请输入平台账号

请输入登录密码

请输入密码

请输入验证码 | e9 MD

登录

[找回密码](#) [重置密码](#)

报纸刊号在绑定手机号后可使用短信登录，输入绑定的手机号并发送短信验证码，接收后在短信验证码输入框内输入正确的短信验证码，以及页面验证码后点击登录按钮，进入系统。

短信登录 | 密码登录

请输入手机号码

请输入短信验证码 | 获取验证码

请输入验证码 | e9

登录

[找回密码](#) [重置密码](#)

3. 完善信息

绑定手机号，并修改初始密码。一个手机号只能绑定一个账号。点击“本次跳过”可跳过本次登录提示绑定手机号弹窗，直接进行填报。

提示：

根据有关部门要求，报纸年审业务将采用网络收集信息方式，登录渠道将通过国内统一连续出版物号进行身份认证平台实现。

以下注意事项,请仔细阅读：

- 1.基本信息：请确定报纸名称与国内统一连续出版物号是否为本单位信息。
- 2.绑定手机号，为了方便后续登录操作，请绑定手机号，后续可由手机验证码进行登录及刊号+密码登录。
- 3.修改初始密码，为了您的账号安全，请首次登录后尽快更换账号密码。

基本信息

报纸名称：江苏广播电视报

国内统一连续出版物号：CN00-0034

绑定手机号

* 手机号：

* 手机验证码：

修改初始密码

* 新的密码：

* 确认密码：

4. 重置密码



请联系所属省局管理员来进行重置密码操作。省局管理员操作后登录密码为初始密码：Nianjian1234*。

5. 填写表格

点击“年检填表”进入年检填表，进行在线填写；



按要求进行相关信息的填写，含必填表、四个核验表以及自检报告。



年检服务

本页有未填写表项，请检查!

- 必填表 1
- 核验表一 1
- 核验表二 1
- 核验表三 1
- 核验表四 1
- 自检报告 1

提交报表

融媒体中心情况					
是否成立独立法人的融媒体中心	<input checked="" type="radio"/> 是 <input type="radio"/> 否	<input type="radio"/> 单独建立融媒体中心 <input type="radio"/> 与广电单位共建融媒体中心 <input type="radio"/> 其他			
该融媒体中心是否已取得机构成立的批复文件	<input type="radio"/> 是 <input type="radio"/> 否	该融媒体中心成立时间	年 月 日	融媒体中心名称	

保存

必填表内信息的填写将与四个核验表中的相关表项显示关联，在每个表格填写完成后，请点击“保存”进行保存。



证书编号	新岗培字【四个数字】第五个数字号	固定电话	区号 - 固定电话号码	移动电话	
出版单位负责人2	职务	总编（主编）	姓名	技术职称	年龄
	岗位培训合格证书	<input type="radio"/> 有 <input type="radio"/> 无	是否在有效期	<input type="radio"/> 是 <input type="radio"/> 否	发证日期
	年 月				
证书编号	新岗培字【四个数字】第五个数字号	固定电话	区号 - 固定电话号码	移动电话	
出版单位负责人3	职务	法定代表人	姓名	技术职称	年龄
	岗位培训合格证书	<input type="radio"/> 有 <input type="radio"/> 无	是否在有效期	<input type="radio"/> 是 <input type="radio"/> 否	发证日期
	年 月				
证书编号	新岗培字【四个数字】第五个数字号	固定电话	区号 - 固定电话号码	移动电话	
副社长职数	副社长人数	副总编职数	副总编人数		
驻地方机构设立情况	是否设立驻地方机构	<input type="radio"/> 是 <input type="radio"/> 否	驻地方机构数量		
持有有效新闻记者证人数	持有有效岗位培训合格证的副社长、副总编人数				
年度核验报送经办人	姓名	职务			
	固定电话	区号 - 固定电话号码	移动电话		
	电子邮箱				

保存

核验表二、核验表三以及自检报告在填写完内容后，务必先点击“校验”按钮，对表格内填写信息进行漏项检

查和公式检查，检查通过系统将提示“填报数据校验通过”

。

报纸核验系统 往年填报数据

● 填报数据校验通过

本年度奖励情况（注意三种奖项不要重复填写）	国家级奖项	<input checked="" type="radio"/> 有 <input type="radio"/> 没有	名称	中国新闻奖	数量（项）	3
	备注	无				
	省部级奖项	<input type="radio"/> 有 <input checked="" type="radio"/> 没有	名称	无	数量（项）	0
	备注	无				
	行业奖项	<input type="radio"/> 有 <input checked="" type="radio"/> 没有	名称	无	数量（项）	0

检查通过后请点击“保存”，核验表状态就会显示绿色对勾。

报纸核验系统 往年填报数据

是否建有阅报栏（屏）	<input type="radio"/> 是 <input type="radio"/> 否	各种形式的阅报栏（屏）总数				
拥有全资和控股子公司数量		是否成立新媒体独立法人机构	<input type="radio"/> 是 <input type="radio"/> 否			
本年度奖励情况（注意三种奖项不要重复填写）	国家级奖项	<input type="radio"/> 有 <input type="radio"/> 没有	名称		数量（项）	
	备注					
	省部级奖项	<input type="radio"/> 有 <input type="radio"/> 没有	名称		数量（项）	
	备注					
	行业奖项	<input type="radio"/> 有 <input type="radio"/> 没有	名称		数量（项）	
本年度受处罚情况（由新闻出版管理部门核准后填写）	事由					
	处理结果					
	事由					
	处理结果					
备注						

第一步 第二步

校验 保存

点击页面上方【往年数据填报】按钮，可在线查看2021年、2022年、2023年、2024年填报内容。

报纸核验系统 往年填报数据

是否建有阅报栏（屏）	<input type="radio"/> 是 <input type="radio"/> 否	各种形式的阅报栏（屏）总数		2024年	2023年	
拥有全资和控股子公司数量		是否成立新媒体独立法人机构	<input type="radio"/> 是 <input type="radio"/> 否	2022年	2021年	
	国家级奖项	<input type="radio"/> 有 <input type="radio"/> 没有	名称		数量（项）	
	备注					

6. 表格核验

所有表格均需全部填写，每张表格填写完毕后，先点击“校验”按钮进行校验，再点击“保存”按钮进行保存。表二、表三中及自检报告中，点击“校验”按钮时将自动对当前核验表进行漏项、数字大小及运算公式校验，校验状态通过绿色对勾或红色叹号反馈。数字大小、运算公式的校验以填报说明描述和系统提示语为依据。

当前表内没有表项未填写、符合数字大小规则、运算规则等，表头会显示绿色对勾，意味核验通过。

点击“保存”按钮，可随时对所填表格进行保存，不及时保存会丢失数据。



如核验未通过，请按照核验提示进行修改。



7. 提交

确认所有项目均已填写，且准确无误后（所有表格后均显示绿色对勾），点击“提交报表”进行提交。



8. 审核结果

提交成功后，请等待省局核验。核验完成后，系统内会提示核验结果（如通过、缓验或退回重填等）。若结果为缓验，请等待下一次核验，具体时间另行通知。



9. 重新填写

若审核结果为退回重填，请重新打开年检系统进行填报，系统会显示需要重新填写的核验表以及审核意见。



重新填写完成后，请点击提交，等待省局的第二次审核。

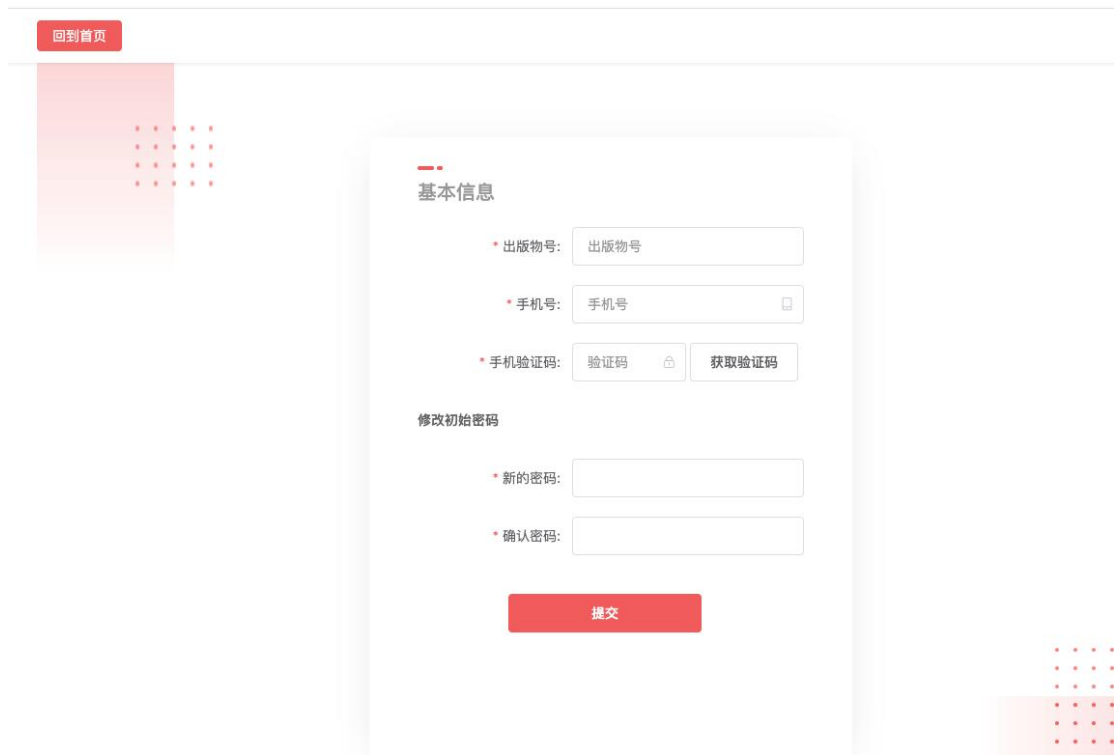
10. 核验通过，下载纸质版

系统显示通过核验后，可点击“年检报表”下载并打印纸质版材料。



11. 忘记密码

若忘记密码同时绑定了手机号，可使用此功能进行密码修改：输入报纸刊号和绑定手机号，再输入新密码和确认密码后，即可用新密码登录系统。若没有绑定手机号，需要联系省局进行密码重置。



点击回到首页按钮，系统返回登录页面。

12. 模板下载

在正式填报之前，可通过模版下载功能，将必填表、四个核验表以及自检报告的word版本进行下载。下载后可先进行数据收集。



13. 往年填报数据

点击某一年份即可在线查看当年必填表、四个核验表以及自检报告各项填报数据，可为新一年填报数据提供参考。

报纸核验系统

审核意见：已驳回

